



FIRST
CAPITAL GROUP

Colocaciones de Fideicomisos Financieros

Informe Semanal

Del 14 al 18 de Diciembre









ÍNDICE

En el presente Informe encontrarán:


	Slide
- Detalle de los Fideicomisos Financieros colocados en las últimas cuatro semanas.....	1
- Curva mensual de rendimiento de los bonos senior de los Fideicomisos Financieros.....	2
- Curva semanal de rendimiento de los bonos senior de los Fideicomisos Financieros.....	3

Informe de colocaciones

Evolución de tasas de interés

2020	Particip. First/ Z&A	Fecha de Colocación	Monto Autorizado (Millones)	Monto VDF A	Duration VDF A	Tipo de Tasa	Cupón VDF Clase A (TNA)	Calificación	PyMe	Tasa/ Margen de corte	Tasa de Rendim. Esperado	TNA Rendim. Esperado	Oferta realizada/ Valores ofrecidos	Agentes Colocadores	
Colocaciones últimas 4 semanas															
Megabono Crédito 230		25/11/20	509,9	458,9	5,7	V	B+3%(32%-42%)	FixScr S.A.	AAA	-	41,69%	46,70%	38,94%	2,94	B Val - Stone X Securities - Macro Sec
Mercado Crédito Consumo III		25/11/20	728,9	564,9	6,8	V	B+2%(29%-41%)	FixScr S.A.	AAA	-	34,05%	42,56%	35,99%	1,35	B Patagonia - Allaria
MIS XVI		26/11/20	100,2	91,9	5,1	V	B+1%(30%-40%)	FixScr S.A.	AAA	PyMe	40,00%	46,44%	38,76%	1,49	Ag Mie Merc Arg Val - B Mariva - SBS - Integra S.A.
Consubond 164		27/11/20	391,3	258,2	3,1	V	B+1%(30%-40%)	FixScr S.A.	AAA	-	38,29%	45,89%	38,37%	2,62	B Val - Stone X Securities - Macro Sec - B Cdad BsAs
Red Surcos XI		01/12/20	238,4	181,1	6,3	V/F	B+1%(28%-42%)	FixScr S.A.	A1+	PyMe	39,49%	47,86%	39,76%	1,36	B CMF - Macro Sec
Fecovita I		03/12/20	USD 3,0	USD 3,0	9,8	F	2,00%	FixScr S.A.	AA	-	0,00%	0,00%	0,00%	4,07	B Val - Allaria - SBS - San Juan Bursátil
Agro Solutions DVA II		09/12/20	USD 4,0	USD 3,4	6,1	F	3,00%	FixScr S.A.	A1+	-	1,00%	1,00%	1,00%	1,18	Max Val. S.A. - Stone X Securities
Megabono 235		11/12/20	1.061,2	627,6	5,5	V	B+1%(32%-42%)	FixScr S.A.	AAA	-	43,20%	47,04%	39,18%	1,50	B Val - Stone X Securities - Macro Sec
Secubono 201		14/12/20	235,0	157,7	4,1	V	B+1%(32-42%)	FixScr S.A.	A	-	44,02%	48,76%	40,38%	1,44	B Val - Macro Sec
Red Mutual 57		15/12/20	288,7	202,1	8,0	V	B+4%(30%-45%)	S&P	AA	PyMe	46,29%	46,29%	38,65%	1,46	BACS - BST - B VOII S.A. - B Mariva
Insuagro VII		17/12/20	USD 3,9	USD 2,3	10,4	F	3,00%	FixScr S.A.	AA	PyMe	0,00%	0,00%	0,00%	1,96	Ag. Neg. Merc. Arg. Val. - - Stone X Securities

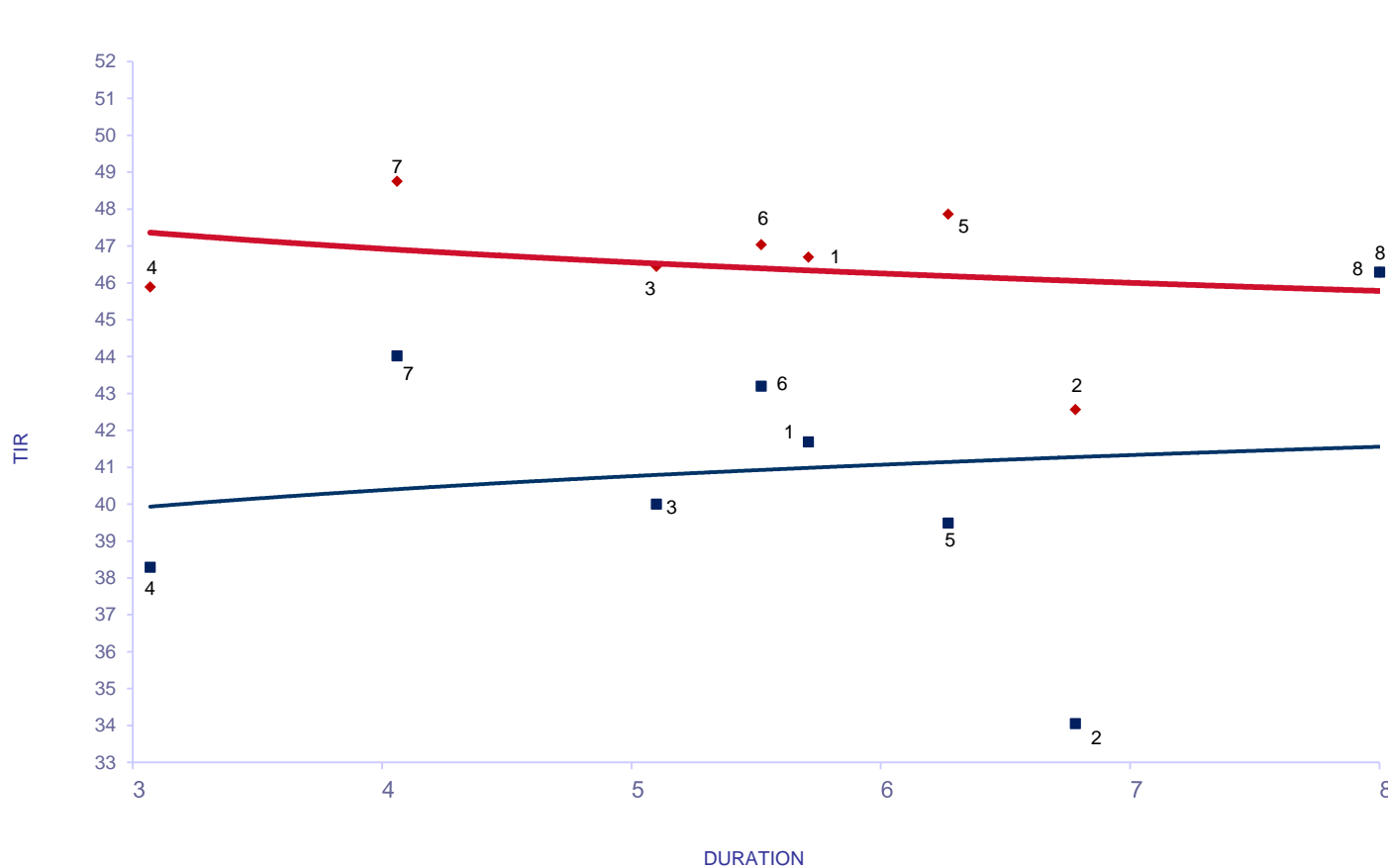
(*) Rendimiento Esperado considerando badlar constante durante la vida del VDFA.
Tasa Badlar considerada del día de la colocación.

Con período de Colocación Definido										
Megabono Crédito 232		21/12/20	741,7	630,4	5,6	V	B+1%(32%-42%)	FixScr S.A.	AAA	-
Invernea Ganadero I		21/12/20	1.000,0	-	-	-	-	FixScr S.A. / UNTREF	-	-

Informe de colocaciones

Evolución de tasas de interés

Fideicomisos: Bonos A Yield Curve (últimas 4 semanas)



Del 23 de Noviembre al 18 de Diciembre

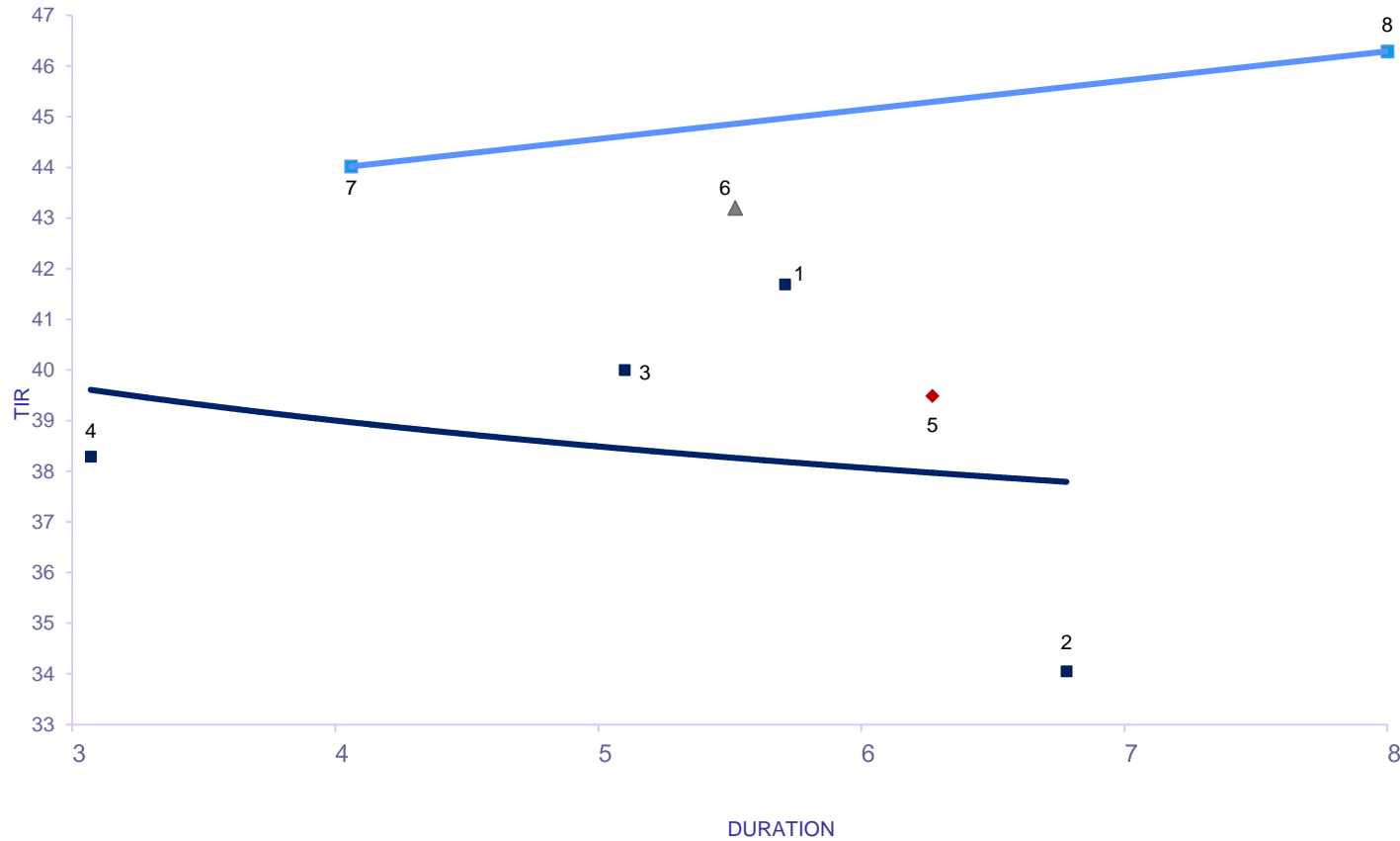
Fideicomiso	DUR	TIR	R. E.
1 Megabono Crédito 230	V 5,71	41,69	46,70 25/11/2020
2 Mercado Crédito Consumo III	V 6,78	34,05	42,56 25/11/2020
3 MIS XVI	V 5,10	40,00	46,44 26/11/2020
4 Consubond 164	V 3,07	38,29	45,89 27/11/2020
5 Red Surcos XI	V 6,27	39,49	47,86 1/12/2020
6 Megabono 235	V 5,52	43,20	47,04 11/12/2020
7 Secubono 201	V 4,06	44,02	48,76 14/12/2020
8 Red Mutual 57	V 8,00	46,29	46,29 15/12/2020

R.E.: Rendimiento Esperado considerando badlar constante durante la vida del VDFA.
Tasa Badlar considerada del día de la colocación

Informe de colocaciones

Evolución de tasas de interés

Fideicomisos: Bonos A Yield Curve (últimas 4 semanas)



SEMANA	DUR	TIR	23-Nov al 27-Nov
1 Megabono Crédito 230	V	5,71	41,69 25/11/2020
2 Mercado Crédito Consumo III	V	6,78	34,05 25/11/2020
3 MIS XVI	V	5,10	40,00 26/11/2020
4 Consubond 164	V	3,07	38,29 27/11/2020
SEMANA			30-Nov al 4-Dic
5 Red Surcos XI	V	6,27	39,49 1/12/2020
SEMANA			9-Dic al 11-Dic
6 Megabono 235	V	5,52	43,20 11/12/2020
SEMANA			14-Dic al 18-Dic
7 Secubono 201	V	4,06	44,02 14/12/2020
8 Red Mutual 57	V	8,00	46,29 15/12/2020